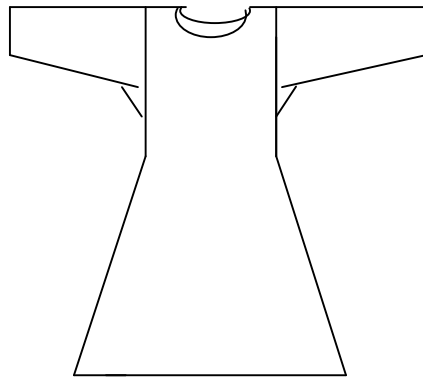
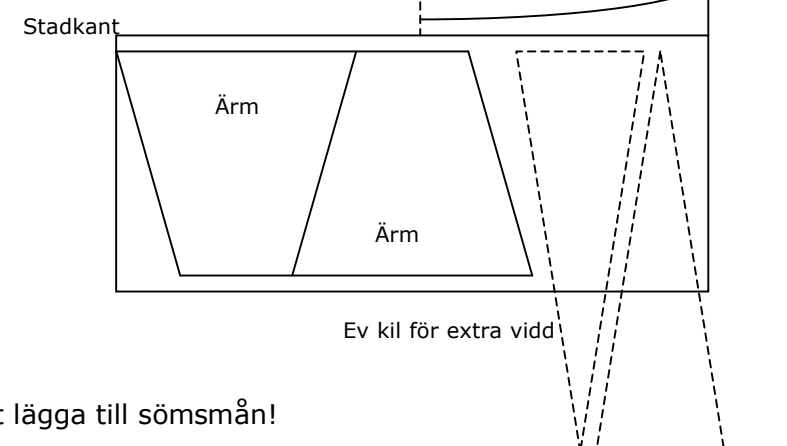
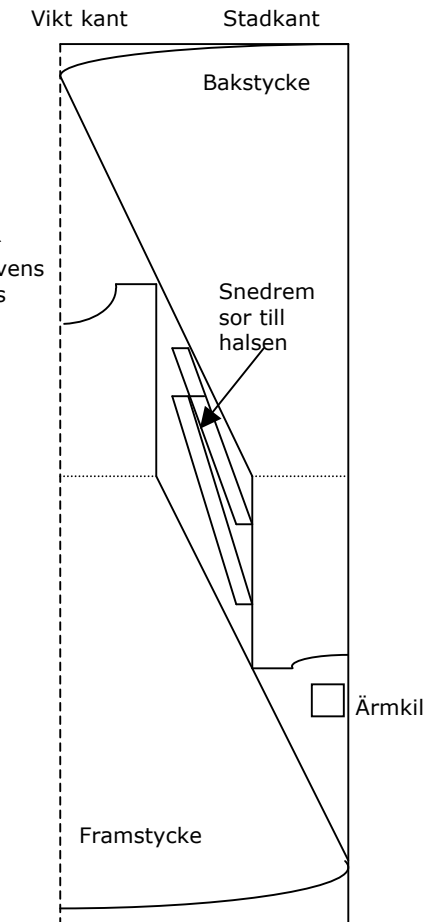
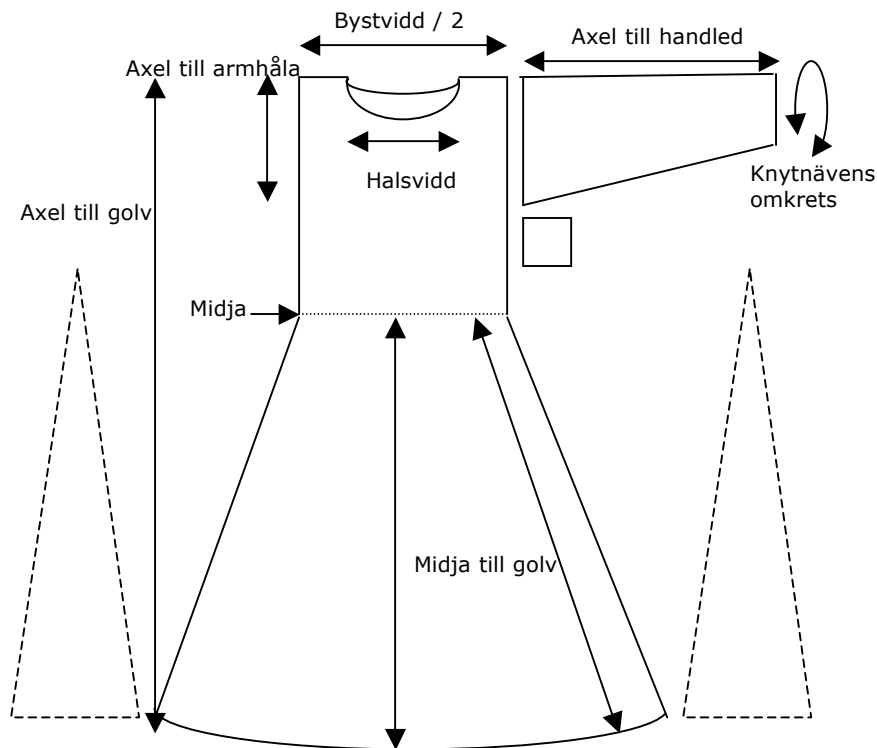


# Vikingatida / Medeltida klänning / underdress



Mer vidd i kjolen är enklast att få genom att lägga in ytterligare kilar, t.ex. en mitt fram och en mitt bak. Mer rörelsevidd fås genom att man ökar bredden på fram- och bakstycket. Korta då av ärmarna i motsvarande grad.



- Att sy:
- Sicksacka alla delar.
  - Sy axelsömmarna.
  - Sy fast kvadraterna mot ärmarna (som ska bli ärmkilar).
  - Sy i ärmarna.
  - Sy sidsömmarna.
  - Fålla eller bandkanta halsen. Prova så att den går att dra över huvudet. Klipp annars ringningen bredare/djupare eller gör ett sprund mitt fram eller mitt bak.
  - Fålla nedre kanten och ärmarna.

Kom ihåg att lägga till sömsmån!